

# Accounting: Kennzahlen A: Statische Basisanalyse

Prof. Dr. Marc Beutner  
FH Köln

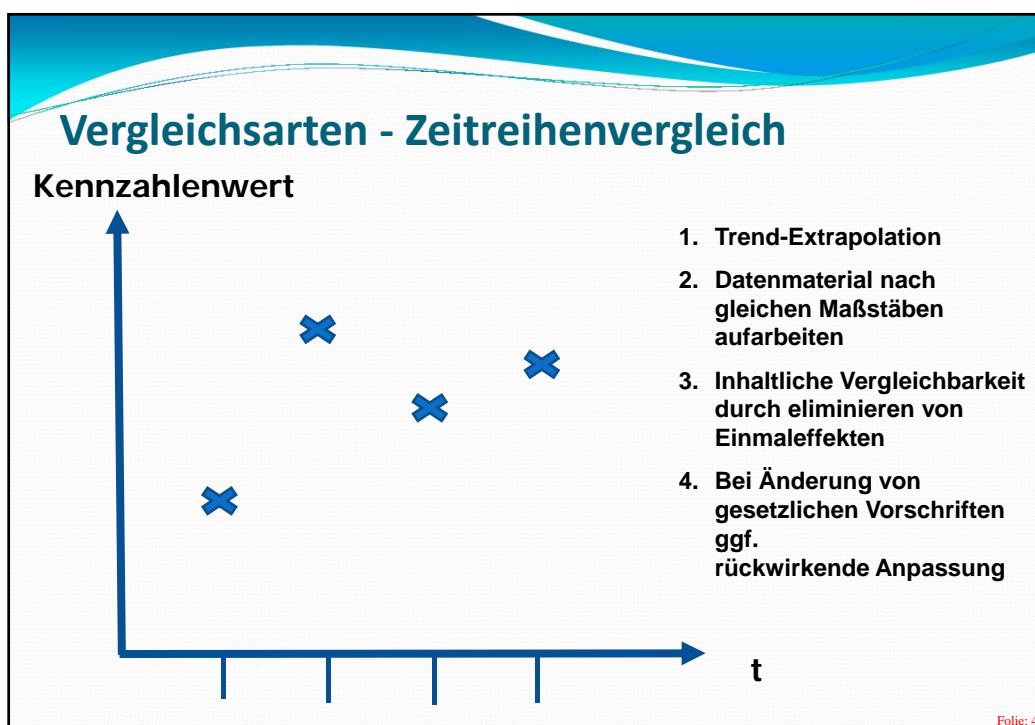
Veranstaltung 3

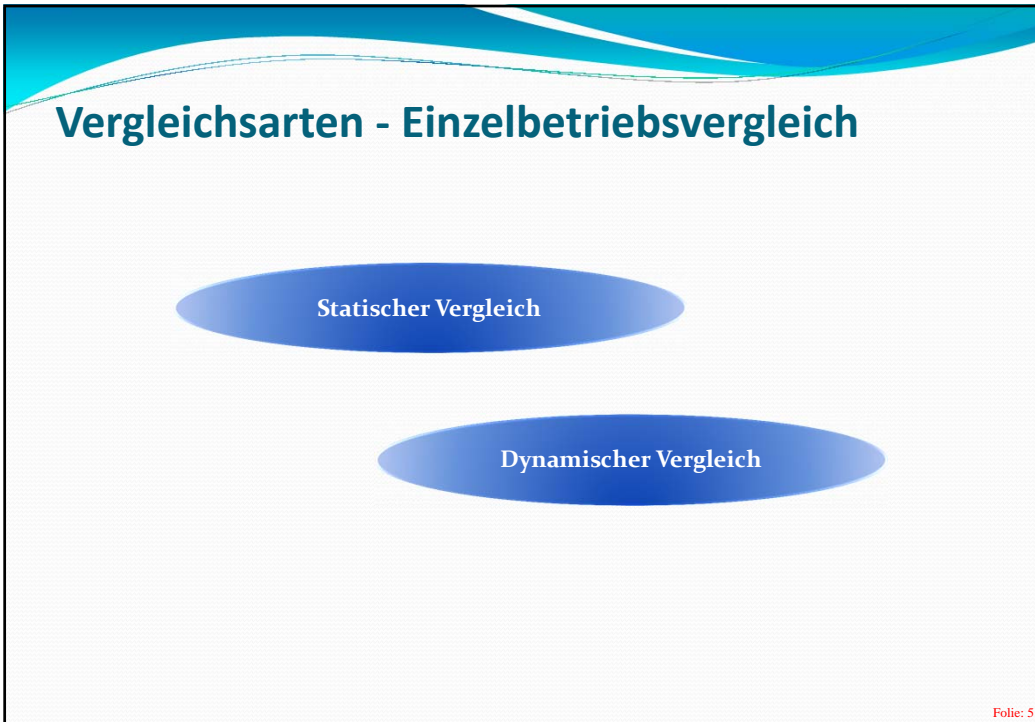
Folie: 1

## Was steht an?

- Grundlagen zu Kennzahlen
- Grundlagen zu Kennzahlensystemen
- Bilanzstruktur
- Statische Kennzahlen

Folie: 2





## Vergleichsarten – Branchenvergleich

Soll-Ist-Vergleich

Positive Abweichung von Branchenwerten contra Orientierung an Durchschnittswert (Gefahrenpotential)

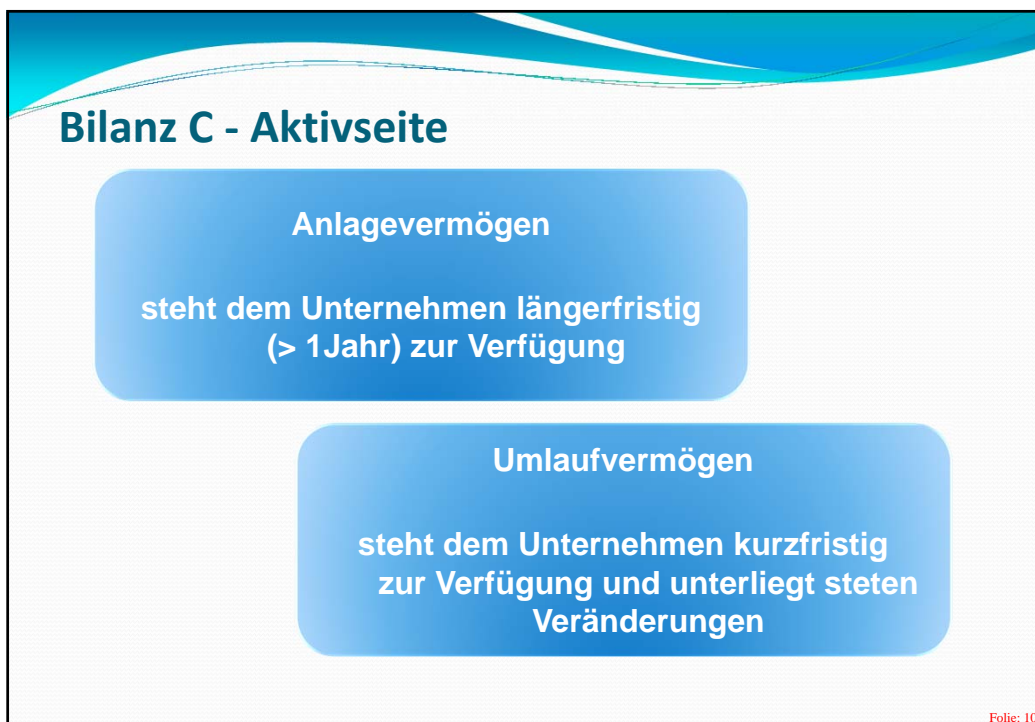
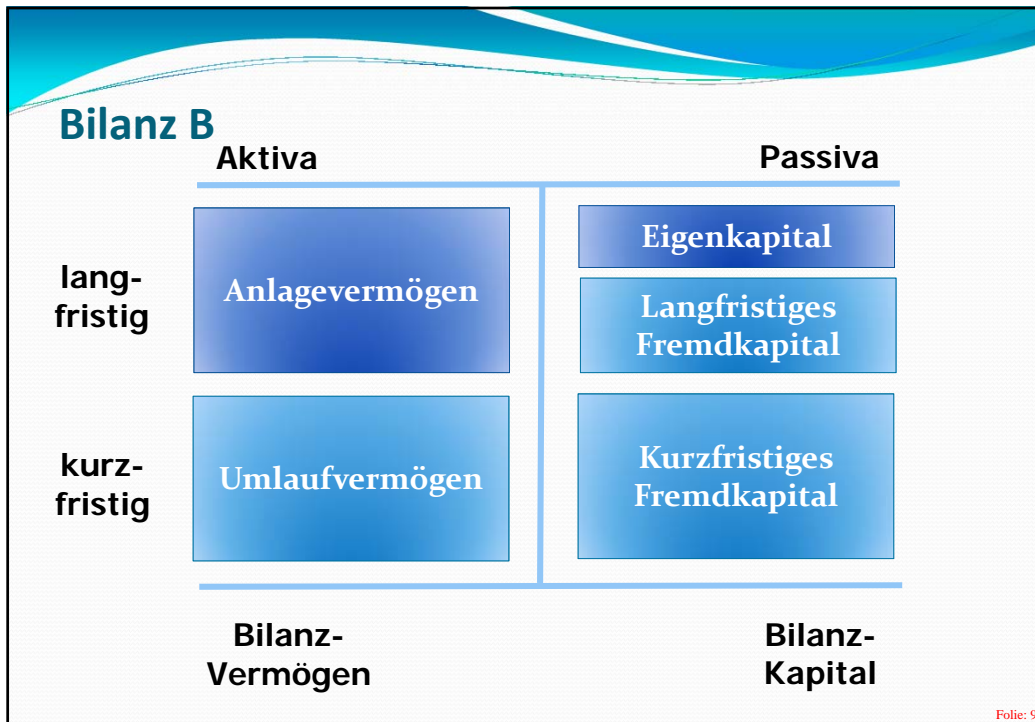
Folie: 7

## Bilanz A

Aktiva	Passiva
Anlagevermögen	Eigenkapital
Umlaufvermögen	Fremdkapital

Bilanz-Vermögen                      Bilanz-Kapital

Folie: 8



### Bilanz D - Passivseite

**Eigenkapital**  
ist der Saldo der Bilanz.

**Fremdkapital**  
sind die Schulden des Unternehmen.

Folie: 11

### Gewinn- und Verlustrechnung A

Soll	Haben
Erträge	Aufwendungen
Verlust	

Folie: 12

## Gewinn- und Verlustrechnung B

	in Tsd.€
Umsatz	150.000
- Materialaufwand	-45.000
- Personalaufwand	-60.000
- Sonstige Betriebsaufwendungen	-15.000
- Abschreibungen	-7500
<b>= Betriebserfolg</b>	<b>22.500</b>
Beteiligungsergebnis	45.000
- Zinsenergebnis	-15.000
<b>= Finanzerfolg</b>	<b>30.000</b>
<b>= EGT</b> (Ergebnis der gewöhnlichen Geschäftstätigkeit)	<b>52.500</b>
- Steuern	-7500
<b>= Jahresüberschuss</b>	<b>45.000</b>

Folie: 13